

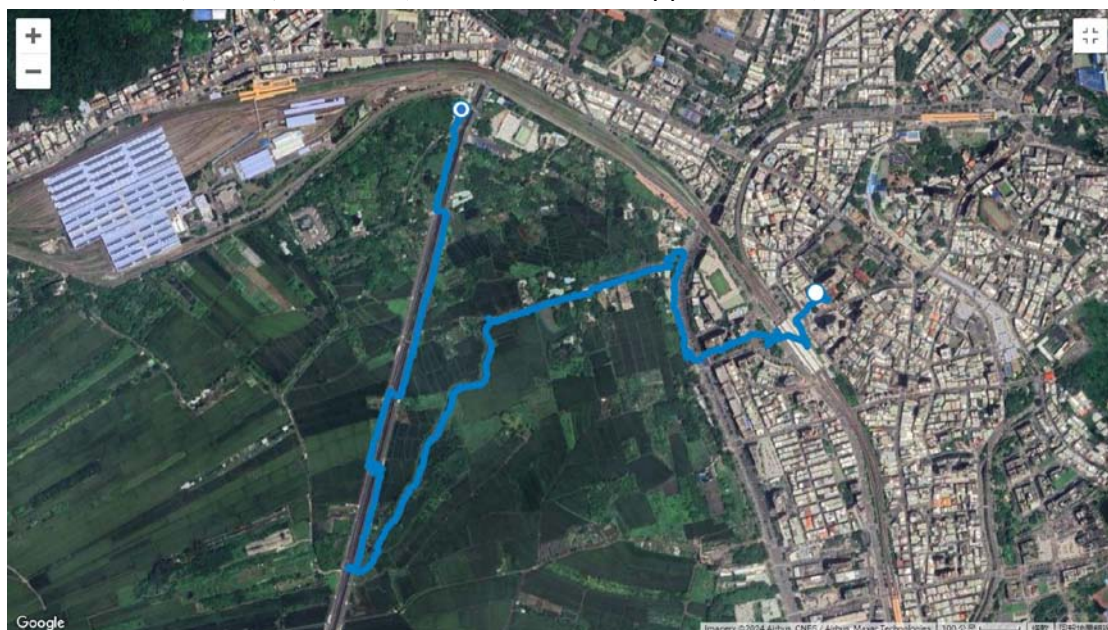
社大賞鳥課紀實

一、前言

退休那年，開始參與信義社大戶外賞鳥課程，第一次上課是去貢寮。記得當天是大雨天，心想這種鬼天氣還能賞個什麼鳥？沒想到一堆同學穿著雨衣或撐著傘，跟老師在幽靜的鄉間小道繞半天，還真的靠自己的雙筒望遠鏡或老師的高倍單筒望遠鏡觀賞到不少的鳥。原來晴雨天不是問題，各種時節各種天氣也都有它不同的鳥況，只是有時也要靠運氣，同一地點，前後兩天也許鳥況有天壤之別。七年多來，一直不是認真的學生，每次都只是當休閒活動跟著散步，雖常在現場沒能即時跟著看到所有老師同學發現的鳥，但同學中有好幾位有單眼相機大砲，都會把成果在群組中相簿中分享，看久了也慢慢的自然能辨識一些鳥種了，當然最可貴的是輕鬆經歷不少休閒快樂的時光。

二、1030315 番仔溝貴子坑溪半日賞鳥行

今天是正常半日戶外賞鳥課程，早上 8:30 在北投捷運站集合報到。預定賞鳥行程是走北投番仔溝、貴子坑路線。今天來了 16 位學生，由李天柱老師及游谷樺老師兩位帶隊。老師都會打開 Ebird App 提供賞鳥紀錄，包括路線。



大家在北投捷運出口簽到整裝準備出發期間，同學已經就地開始找起鳥來。

捷運軌道梁下邊就有中沙燕巢可觀賞。賞鳥就是如此，不藉助望遠鏡可能根本不



知道是在看什麼。

剛過馬路大夥就在小公園內往四周找起野鳥來，高樓屋角、樹梢、樹枝、地上，隨處都有目標。在這邊就待了近半個小時。

看過癮了大隊人馬才繼續往前走。過了大業路後沿著大片綠地平原邊緣往右走到番仔溝起點。那裏有個番仔厝綠地的石碑。一路上只要有鳥，即使是非常普遍的黑冠麻鷺，大砲鳥友們也不放過。賞鳥課程也相當是在做鳥調，

不但要記下路線上看到的鳥種數及隻數，也都會儘量留下影像紀錄佐證。

番仔溝是不寬的灌溉溝渠，我們沿著左邊道路慢慢往下走，剛開始就看到對岸樹叢上有一隻漂亮的蒼鷺在迎接我們。

只靠手機或類單小相機只能拍近距離的鳥照。不過兩位老師有配備 30

倍以上之單筒相機共同學觀賞，所以有時候趁同學觀賞空檔，也可以用手機由單筒望遠鏡中捕捉到影像。當然跟大砲同學的作品相比還是差多了。番仔溝兩旁有時是民宅，有時是樹叢或綠野都隨時有野



鳥出現，溝渠中也會有水鳥出沒，全靠老師或同學去尋找發現。

猛禽也是賞鳥時觀賞重點，有在天空上的飛行版或在樹上的停機版。這段路上就在樹梢上發現一隻黑翅鳶。賞鳥過程，老師也視需求隨時拿出「台灣野鳥手繪圖鑑」，教導某種鳥類的雌雄辨識方式，或由翅形、飛行樣態來辨識是那種猛禽。



番仔溝盡頭就接到貴子坑溪，貴子坑溪兩側已整修為車道，不能再像以前一樣能緊靠溪邊行走，可同時尋找溪中或左右田野、遠望山上尋找野鳥。所以只能輪流靠道路外側人行道走一段，重點放在田野及遠山，然後去跨溪的橋上尋找溪中水鳥，再回到道路外側找鳥。



沿貴子坑溪往捷運方向慢慢賞鳥，走到五福大眾爺廟已經過了中午。通常在課程結束前，老師會找個地方大家坐下，把當天看到的鳥種及看到各鳥種

的概數，一一陳述，得到大家再次確認或修正數量後，才登錄在 Ebird 中，做為當天在這條路線上鳥調提出的成果。右圖為今天老師記錄到的鳥種數，總共有 44 種，鳥況還算不錯。

由前面的一些活動照片，感覺不到居然可以看到這麼多種鳥種，這就是賞鳥的魅力。其實也不是每個同學全部鳥種都能看到，可是在這一路上大自然中確實就是隱藏這麼多美麗的生命。也虧這團體中幾位擁有長鏡頭大砲的前輩，無私奉獻，讓群組中的相簿每次都豐收滿滿。

下面由今天的相簿中摘錄一些美麗的回憶：

113.03.15

疣鼻棲鴨 x 綠頭鴨(雜交)	7	黑枕藍鶺鴒	1
野鴿(野化)	80	紅尾伯勞	7
金背鳩	40	樹鵲	1
紅鳩	3	喜鵲	7
珠頸斑鳩	10	灰頭鷓鴣	2
白腹秧雞	2	褐頭鷓鴣	6
斐秧雞	1	家燕	15
磯鶺鴒	2	紅嘴黑鵯	8
夜鷺	2	白頭翁	30
黑冠麻鷺	2	斯式繡眼	1
小白鷺	4	山紅頭	1
池鷺	1	黑領椋鳥	20
黃頭鷺	30	家八哥	15
大白鷺	3	白尾八哥	15
中白鷺	1	八哥(冠八哥)	10
蒼鷺	5	鵲鴝	4
黑翅鳶	2	斑文鳥	30
北雀鷹	1	麻雀	200
翠鳥	4	灰鵲鴝	5
五色鳥	3	東方黃鵲鴝	3
遊隼	1	白鵲鴝	3
大卷尾	2	灰頭黑臉鵲	17

紅嘴黑鵯



陳四平拍攝

白尾八哥



陳四平拍攝

五色鳥




老柯拍攝



麻雀



老柯拍攝







大卷尾

(裁切)



老柯拍攝

已出現婚姻色的黑冠麻鷺



Pam 拍攝

家八哥

(裁切)



老柯拍攝

鵲鴿



Pam 拍攝

斯式繡眼



陳四平拍攝

黑翅鳶



老柯拍攝



三、結語

1. 社大賞鳥戶外課的行程，一般是半天的課，老師也會把二至四次上課時間湊起來，安排幾次一至兩天的課程。行程的安排都會配合候鳥南遷北返的習性，找適當的賞鳥路線。我們不以追特定鳥為目的，除在大自然中得到賞鳥樂趣外，也順便做鳥調，提供給相關單位作為研究的基本資訊。
2. 賞鳥課程除了欣賞美麗的野鳥外，因為要確認看到的鳥種，所以辨識的能力



也是必須學習的知識。剛參加賞鳥課程至少要配備的是一部適合的雙筒望遠鏡，也都會去買一本「台灣野鳥手繪圖鑑」。圖鑑中有相當多的野鳥知識，也會很驚訝地球上有這麼多的野鳥每年南來北往飛來飛去，連一隻如麻雀大小的鳥都有能力飛行幾千公里來讓你觀賞，真佩服大自然的力量。

3.除了社大有賞鳥課程外，台北市野鳥學也有免費例行賞鳥活動的安排，有興趣的朋友可以上去看看相關資訊。

<https://www.wbst.org.tw/civicrm/event/info?reset=1&id=185>